































■ Éditeurs sectoriels ■ Éditeurs horizontaux ■ Particuliers et jeux vidéo ➡ Nouvel entrant





























Mis à jour le 15 novembre 2022

RANG	ENTREPRISE	CHIFFRE D'AFFAIRES ÉDITION 2021 (M€)	CHIFFRE D'AFFAIRES TOTAL 2021 (M€)	RANG DANS CHAQUE CATÉGORIE	
1	DASSAULT SYSTEMES	4 402,6	4 860,1	1	
2	UBISOFT ENTERTAINMENT (UBISOFT)	2 125,2	2 125,2	1	
3	CRITEO	1 905,8	1 905,8	2	
4	SOPRA STERIA GROUP	691,7	4 682,8	4	4
5	CEGID	632,0	632,0	1	
6	MUREX	630,0	630,0	3	
7	CLARANOVA	471,9	471,9	112	2
8	INFOPRO DIGITAL	379,8	501,5	5	
9	CEGEDIM	376,2	524,7	6	
10	DOCAPOSTE	320,0	750,0	2	
11	AXWAY SOFTWARE	285,5	285,5	3	
12	GAMELOFT	265,0	265,0	3	
13	ISAGRI	240,0	283,0	7	
14	EQUATIV (EX SMART ADSERVER)	237,0	237,0	8	
15	QUADIANT	233,0	1 024,0	5	
16	SEPTEO	198,0	228,0	9	96
17	BERGER-LEVRAULT	175,9	185,9	10	

■ Éditeurs sectoriels
 ■ Éditeurs horizontaux
 ■ Particuliers et jeux vidéo
  Nouvel entrant

RANG	ENTREPRISE	CHIFFRE D'AFFAIRES ÉDITION 2021 (M€)	CHIFFRE D'AFFAIRES TOTAL 2021 (M€)	RANG DANS CHAQUE CATÉGORIE	
 18	INETUM	170,7	2 219,0	11	
 19	ODIGO	160,4	167,0	6	
 20	LINEDATA SERVICES	160,2	160,2	12	
 21	INFOVISTA	159,7	159,7	13	
 22	FOCUS HOME INTERACTIVE	142,6	142,6	4	
 23	ESI GROUP	136,6	136,6	7	
 24	ESKER	133,6	133,6	8	
 25	IVALUA	111,0	111,0	9	
 26	PLANISWARE	109,7	109,7	10	
 27	SOGELINK	107,8	121,1	14	
 28	EQUASENS (EX-PHARMAGEST)	99,9	193,1	15	
 29	GENERIX GROUP	84,5	84,5	11	
 30	GROUPE DL SOFTWARE	83,5	94,1	16	
 31	FIDUCIAL INFORMATIQUE	82,0	103,6	17	
 32	ATEME	78,8	78,8	18	
 33	MAINCARE SOLUTIONS	75,9	77,7	19	
 34	SOFTWAY MEDICAL	70,5	75,2	20	
 35	NEOXAM	67,2	67,2	21	
 36	LECTRA	67,1	387,6	22	
 37	LYRA NETWORK	67,0	67,0	23	
 38	PRODWARE	66,3	165,5	24	
 39	A2MAC1	62,0	68,0	25	
 40	KELIO (EX. BODET SOFTWARE)	61,6	61,6	12	
 41	STORMSHIELD	61,0	61,0	13	
 42	VÉRIMATRIX (EX-INSIDE SECURE)	60,7	74,7	14	
 43	HARDIS GROUP	58,5	132,7	26	
 44	TALENTIA SOFTWARE GROUP	57,3	57,3	15	
 45	EBP INFORMATIQUE	57,0	57,0	82	19































■ Éditeurs sectoriels
 ■ Éditeurs horizontaux
 ■ Particuliers et jeux vidéo
 ➔ Nouvel entrant

RANG	ENTREPRISE	CHIFFRE D'AFFAIRES ÉDITION 2021 (M€)	CHIFFRE D'AFFAIRES TOTAL 2021 (M€)	RANG DANS CHAQUE CATÉGORIE	
 46	NACON (BIGBEN)	54,4	155,9	5	
 47	PROGINOV	53,8	53,8	16	
 48	TOPSOLID	53,5	53,5	27	
 49	CIRIL GROUP	52,6	52,6	36	47
 50	HARVEST	52,2	52,2	28	
 51	DALET	51,8	60,0	29	
 52	TESSI	47,8	475,0	17	
 53	ARCHE HOLDING (EX-MEDISYS)	47,2	47,2	30	
 54	PROLOGUE	46,3	94,3	18	
 55	SOFTATHOME (ORANGE)	44,9	44,9	31	
 56	DIMO SOFTWARE	44,8	44,8	20	
 57	CAST	44,2	44,2	21	
 58	MICROIDS (EX-ANUMAN INTERACTIVE)	44,1	44,1	6	
 59	MEGA INTERNATIONAL SA	43,0	43,0	22	
 60	SKEEPERS	40,3	40,3	32	
 61	SAVOYE	38,7	190,7	33	
 62	PRIMA SOLUTIONS	38,1	38,1	34	
 63	OODRIVE	38,0	38,0	23	
 64	EASYVISTA	37,9	45,3	24	
 65	EVOLUCARE TECHNOLOGIES	37,2	37,2	35	
 66	IGE XAO	36,4	36,4	25	
 67	GROUPE JVS	36,1	36,1	43	75
 68	NIBELIS	36,0	36,0	26	
 69	CEGI	35,0	38,2	37	
➔  70	SINARI	34,4	34,4	41	89
 71	PAYFIT	33,0	33,0	27	
 72	SIDETRADE	32,6	32,6	28	
 73	CHAPSVISION	32,4	47,0	29	





























■ Éditeurs sectoriels
 ■ Éditeurs horizontaux
 ■ Particuliers et jeux vidéo
 ➡ Nouvel entrant

RANG	ENTREPRISE	CHIFFRE D'AFFAIRES ÉDITION 2021 (M€)	CHIFFRE D'AFFAIRES TOTAL 2021 (M€)	RANG DANS CHAQUE CATÉGORIE
74	PLATFORM.SH	31,6	31,6	30
75	SCALITY	30,4	30,4	31
76	DEVERYWARE	30,2	30,2	38
77	ID SYSTEMES GROUP	30,0	46,0	39
78	VISIATIV	29,6	214,0	40
79	ACD GROUPE	29,2	29,2	41
80	GRAITEC	27,7	142,8	44
81	D-EDGE	27,3	35,4	45
82	DIVALTO	27,3	27,3	32
83	OCTIME	27,1	27,1	33
84	INTESCIA	26,8	26,8	34
85	ELCIA GROUPE	26,1	26,1	46
86	SPLIO	25,4	25,4	47
87	FINANCE ACTIVE	25,4	25,4	48
88	INFOLOGIC ENGINEERING	25,3	25,3	49
89	EUDONET	25,3	25,3	35
90	VIF	25,0	25,0	50
91	LOMACO SOFTS & SERVICES	24,0	24,0	51
92	AKENEO	23,5	26,5	36
93	ACH @T SOLUTIONS	23,3	23,3	52
94	WALLIX	23,2	23,2	53
95	ENOVACOM	22,4	22,4	54
96	BOTIFY	22,1	22,1	37
97	SARBACANE	21,8	21,8	38
98	AB TASTY	21,6	21,6	39
99	ITESOFT	21,2	21,2	40
100	ARPEGE	21,2	21,2	55
101	SLIB	20,7	20,7	56





























■ Éditeurs sectoriels
 ■ Éditeurs horizontaux
 ■ Particuliers et jeux vidéo
  Nouvel entrant

RANG	ENTREPRISE	CHIFFRE D'AFFAIRES ÉDITION 2021 (M€)	CHIFFRE D'AFFAIRES TOTAL 2021 (M€)	RANG DANS CHAQUE CATÉGORIE	
 102	BALYO	20,6	20,6	57	
 103	RCA	20,5	20,8	58	
 104	SWORD	19,7	214,6	41	
 105	SEITRA	19,7	19,7	59	
 106	4D	19,5	19,5	42	
 107	SOLWARE	19,5	21,4	60	
 108	WITBE SA	19,1	19,1	43	
  109	SMSMODE, CALADE TECHNOLOGIES	19,0	19,0	44	
 110	FUTURMASTER	19,0	19,0	61	
 111	ATEMPO	18,6	18,6	45	
 112	GATEWATCHER	18,5	18,5	46	
 113	PLUG IN DIGITAL	18,0	18,0	7	
 114	LUCCA	17,1	21,5	47	
 115	EKSAE	17,0	17,0	62	
 116	ELOQUANT	16,9	16,9	63	
 117	OPEN	16,8	336,3	77	91
 118	STREAMWIDE SA	16,7	16,7	64	
  119	PRAXEDO	16,5	16,5	49	
 120	WEDIA	15,7	15,7	65	
 121	INVOKE	15,7	15,7	66	
 122	MGDIS	15,6	15,8	67	
 123	ASYS	15,3	15,3	50	
 123	NOMADIA	15,3	17,2	50	
 125	GROUPE YONI	15,1	15,1	68	
 126	KLEE GROUP	14,7	94,8	52	
 127	WINPHARMA (SARL EVERYS)	14,5	19,1	69	
 128	OSLO	14,3	24,0	70	
 129	STILOG IST	14,1	14,1	53	

 Éditeurs sectoriels
  Éditeurs horizontaux
  Particuliers et jeux vidéo
  Nouvel entrant

	RANG	ENTREPRISE	CHIFFRE D'AFFAIRES ÉDITION 2021 (M€)	CHIFFRE D'AFFAIRES TOTAL 2021 (M€)	RANG DANS CHAQUE CATÉGORIE	
	130	TERANGA SOFTWARE	13,9	13,9	71	
	131	CODRA	13,8	19,0	54	
	132	TIIME	13,7	13,7	72	
	133	BRAINCUBE	13,5	13,5	73	
	133	SAGES INFORMATIQUE	13,5	13,5	55	
	135	YMAG	13,5	13,5	74	
	136	DECLARANET PROTYS	13,3	13,3	75	
	137	EURECIA	12,5	12,5	56	
	138	ÉLAP	12,2	12,2	76	
	139	JUMP TECHNOLOGY	12,1	12,1	78	
	140	DEEPI SAS	12,1	12,1	79	
	141	SYSPERTEC COMMUNICATION	12,0	12,0	57	
	142	EIG	11,6	11,6	80	
	143	XELYA	11,6	17,1	81	
	144	CENTREON	11,3	11,3	58	
	145	OLAQIN	11,2	18,8	83	
	146	UPSLIDE SAS	11,1	11,1	84	
	147	JALIOS	11,1	11,1	59	
	148	KBRW	11,0	11,0	60	
	149	REPORT ONE	10,8	10,8	61	
	150	DON'T NOD ENTERTAINMENT	10,6	10,6	8	
	151	LOGITUD SOLUTIONS	10,0	10,0	85	
	152	DIAPASON	9,8	9,8	62	
	153	SILVERPROD GROUP	9,5	10,0	86	
	154	FÆDERIS	9,5	9,5	87	
	155	EFALIA	9,4	10,5	63	
	156	VIALINK	9,2	9,2	64	
	157	DDS LOGISTICS	9,0	9,0	148	71

■ Éditeurs sectoriels
 ■ Éditeurs horizontaux
 ■ Particuliers et jeux vidéo
  Nouvel entrant






































RANG	ENTREPRISE	CHIFFRE D'AFFAIRES ÉDITION 2021 (M€)	CHIFFRE D'AFFAIRES TOTAL 2021 (M€)	RANG DANS CHAQUE CATÉGORIE	
 158	WISPER	8,7	9,6	65	
 159	DIGITECH	8,6	8,6	88	
 160	CIRPACK SAS	8,6	8,6	92	129
 161	INFOTEL	8,5	263,4	66	
 162	SELLSY	8,4	8,4	67	
 163	ALLSHARE	8,4	8,4	68	
 164	MAILINBLACK	8,3	8,3	89	
 165	RINGOVER	8,3	11,8	69	
 166	OPENDATASOFT	8,1	8,1	70	
 167	ALMA	8,0	11,1	90	
 168	ADWANTED GROUP	7,9	13,5	91	
 169	ISILOG	7,6	7,6	72	
 170	ARCAD SOFTWARE	7,6	7,6	73	
 171	HOLY-DIS	7,5	7,5	74	
 172	SHIRO GAMES	7,2	7,2	9	
 173	OPERIS	7,2	10,5	93	
 174	NEOEDGE	7,0	7,0	76	
 175	VAL SOFTWARE	6,9	6,9	94	
 176	AVANTEAM	6,9	8,2	77	
 177	CALMEDICA	6,8	6,8	95	
 178	PRIOS	6,7	6,7	96	
 179	E-ATTESTATIONS.COM	6,6	6,6	97	
 180	MISTRAL	6,6	10,4	98	
 181	SYDEV	6,2	6,2	99	
 182	TELELOGOS	6,2	6,2	78	
 183	ESII	6,2	11,6	79	
 184	SYMTRAX	6,2	6,2	80	
 185	TENOR	6,1	6,2	81	

Éditeurs sectoriels




































Éditeurs horizontaux

Particuliers et jeux vidéo






















Nouvel entrant

	RANG	ENTREPRISE	CHIFFRE D'AFFAIRES ÉDITION 2021 (M€)	CHIFFRE D'AFFAIRES TOTAL 2021 (M€)	RANG DANS CHAQUE CATÉGORIE
	 186	PRIMOBX	6,0	6,0	82
	 187	KEEPEEK	6,0	6,0	83
	 188	EXPENSYA	5,9	6,0	84
	 189	OLFEO	5,7	5,7	85
	 190	ACTEOS	5,7	13,0	86
	 191	BOONDMANAGER	5,6	5,6	87
	 192	ARCHIMED	5,5	5,5	100
	 193	ZENCHEF	5,4	5,4	101
	 194	HORIZONTAL SOFTWARE	5,1	5,3	89
	 195	EURIS	5,0	5,0	102
	 195	AMELKIS	5,0	6,5	102
	 197	BRAINWAVE GRC	4,9	4,9	90
	 198	PEOPULSE	4,8	4,8	104
	 199	ADELYCE	4,8	4,8	105
	 200	ASKIA	4,6	5,4	106
	 201	INTERACT SOFTWARE	4,5	4,5	92
	 202	BEEMO TECHNOLOGIE	4,4	4,4	93
	 203	LINKURIOUS	4,4	4,4	94
	 204	ASTREE SOFTWARE	4,3	5,0	95
	 205	PEOPLESHERES	4,3	4,3	107
	 206	COOPENGO	4,3	4,3	108
	 207	EXATECH	4,2	21,4	109
	 208	AS-TECH SOLUTIONS	4,2	5,4	110
	 208	INTRASENSE	4,2	4,2	110
	 210	ICD INTERNATIONAL	4,1	4,6	97
	 211	VIRAGE GROUP	4,1	4,1	98
	 212	ALTAYS	4,0	4,0	99
	 213	CELSIUS ONLINE	3,9	3,9	10















■ Éditeurs sectoriels
 ■ Éditeurs horizontaux
 ■ Particuliers et jeux vidéo
  Nouvel entrant

	RANG	ENTREPRISE	CHIFFRE D'AFFAIRES ÉDITION 2021 (M€)	CHIFFRE D'AFFAIRES TOTAL 2021 (M€)	RANG DANS CHAQUE CATÉGORIE
	 214	DOXENSE	3,9	3,9	100
	 214	MAXXING	3,9	3,9	100
	 216	ANDJARO	3,7	3,7	102
	 217	JAMESPOT	3,7	3,7	103
	 218	DOLIST	3,5	5,7	113
	 219	SMART GLOBAL GOVERNANCE	3,5	3,5	114
	 220	ENERGISME	3,5	3,5	104
	 221	SYNOX	3,3	3,8	105
	 222	STONAL	3,3	7,8	115
	 223	NAELAN	3,3	3,3	106
	 224	IT DEVELOPMENT	3,3	3,3	116
	 225	ZETALY	3,2	3,2	107
	 226	ARTICQUE	3,2	3,5	108
	 227	VOLUME SOFTWARE	3,0	3,0	117
	 228	EUREKA SOLUTIONS	3,0	3,3	109
	 229	GROUPE LSE	2,9	2,9	118
	 230	CREATIVE IT	2,9	2,9	110
	 231	DPO CONSULTING	2,7	2,7	119
	 231	WESOFT	2,7	2,7	119
	 233	POLE STAR	2,6	2,6	111
	 234	TECHFORM	2,6	2,6	121
	 235	E-FINANCES	2,5	3,3	112
	 236	COVLIN	2,5	2,5	113
	 237	A-SYSTEMS	2,5	2,5	122
	 238	PROSIM SA	2,4	2,4	123
	 239	NUMEN	2,4	45,2	114
	 239	GOBLINZ STUDIO	2,4	2,4	11
	 241	SIX-AXE	2,4	5,6	124

■ Éditeurs sectoriels
 ■ Éditeurs horizontaux
 ■ Particuliers et jeux vidéo
  Nouvel entrant

RANG	ENTREPRISE	CHIFFRE D'AFFAIRES ÉDITION 2021 (M€)	CHIFFRE D'AFFAIRES TOTAL 2021 (M€)	RANG DANS CHAQUE CATÉGORIE	
 242	METRIXWARE	2,3	2,3	115	
 243	SOLUSQUARE	2,3	2,3	116	
  244	ATTIC+	2,2	2,5	125	
 245	DATA LEGAL DRIVE	2,2	2,2	126	
 246	AIMAIRA	2,2	2,2	127	
  247	IWE	2,0	2,0	117	
 248	CLARILOG FRANCE	2,0	2,0	118	
  249	ACTIVEO	2,0	2,0	128	
  250	ECOMUNDO	2,0	7,0	129	
251	HELIX DEVELOPPEMENT	1,9	2,0	142	131
252	OMEGA FINANCIAL SOLUTIONS	1,9	1,9	130	
 252	MANDARINE ACADEMY	1,9	2,9	130	
254	LMBA	1,8	1,8	132	
255	ISIWARE	1,7	1,7	119	
 256	SAS INSIGHT	1,7	1,7	133	
257	EUROEDI	1,7	1,7	120	
257	SIMPLICITÉ SOFTWARE	1,7	1,7	120	
 259	BEETWEEN	1,7	1,7	122	
260	NOVAMAP	1,7	1,7	134	
 261	MEDIWARE	1,6	1,6	135	
 262	PRINCEPS	1,6	1,6	136	
 263	E2TIME.COM	1,6	1,6	123	
 263	FURIOUS SAS	1,6	1,6	137	
265	J2S	1,6	1,6	124	
266	COLIBRI SAS (VISEO)	1,5	1,5	138	
267	OSTENDI	1,5	1,5	125	
 268	MACOMPTA.FR	1,4	1,4	126	
269	SKINSOFT	1,4	1,4	127	

■ Éditeurs sectoriels
 ■ Éditeurs horizontaux
 ■ Particuliers et jeux vidéo
  Nouvel entrant

	RANG	ENTREPRISE	CHIFFRE D'AFFAIRES ÉDITION 2021 (M€)	CHIFFRE D'AFFAIRES TOTAL 2021 (M€)	RANG DANS CHAQUE CATÉGORIE
	270	API DATA	1,4	1,4	139
	271	ORKIS	1,3	2,1	128
	272	AVENUEESOLUTIONS	1,3	1,3	140
	273	MIPISE	1,2	1,2	141
	274	E-CERVO	1,2	1,9	143
	275	KIPAWARE	1,1	1,1	144
	276	EDICAD	1,1	1,1	145
	277	DORIANE SAS	1,1	1,1	146
	278	INCITIUS SOFTWARE	1,0	1,0	147
	279	FASST	1,0	1,0	149
	280	QUICKMS	0,8	0,8	150
	281	DATA CONCEPT	0,8	1,0	151
	282	SHORTWAYS SAS	0,7	0,7	130
	283	NEODOC	0,7	0,7	132
	284	ORFEO	0,6	0,6	152
	285	DELIGHT	0,6	0,6	153
	286	ALIBEEZ	0,6	0,6	154
	287	EVOKE	0,4	0,4	133
	288	MIMBUS	0,4	2,1	155
	289	SNOUKI	0,4	0,4	156
	290	MUVRALINE FRANCE	0,4	0,4	134
	291	DBSQWARE	0,3	0,6	157
	292	UTOCAT	0,2	0,2	158
	293	THE CROSS PRODUCT	0,0	0,0	159